

An illustration of a person in a grey suit and red tie, holding a large, glowing Bitcoin coin. The background features a stylized cityscape with blue and green buildings. The text "メタマस्क追加方法" is overlaid in the center in a bold, black font.

# メタマस्क 追加方法

仮想通貨マン<sup>ch</sup>

# スマホの メタマスクアプリ版

Android、iPhoneで操作は同じ

仮想通貨マンch

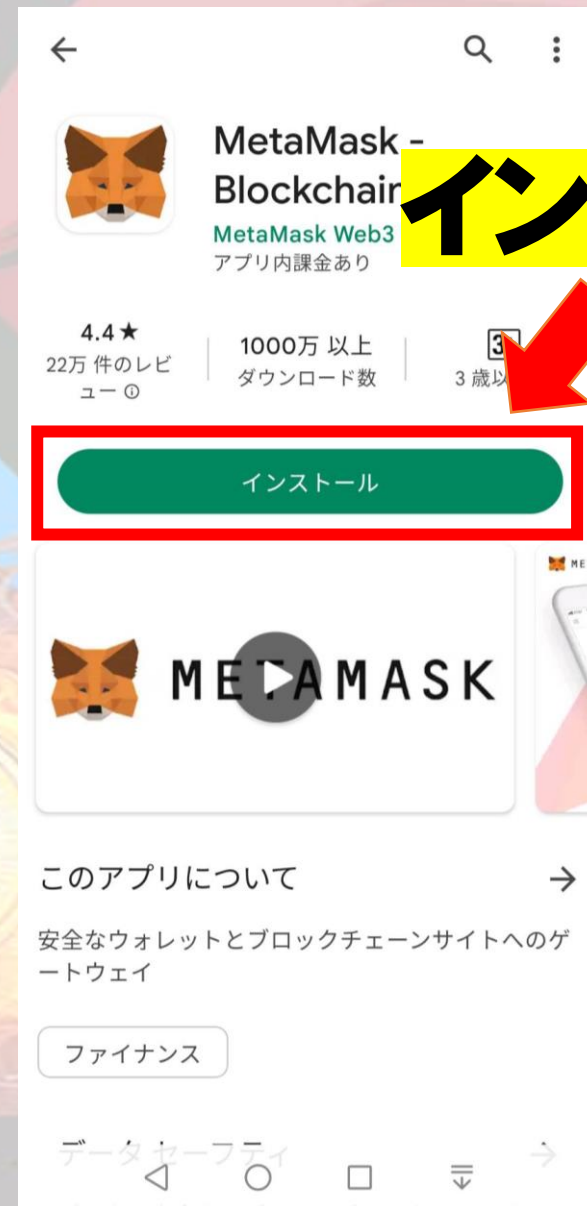
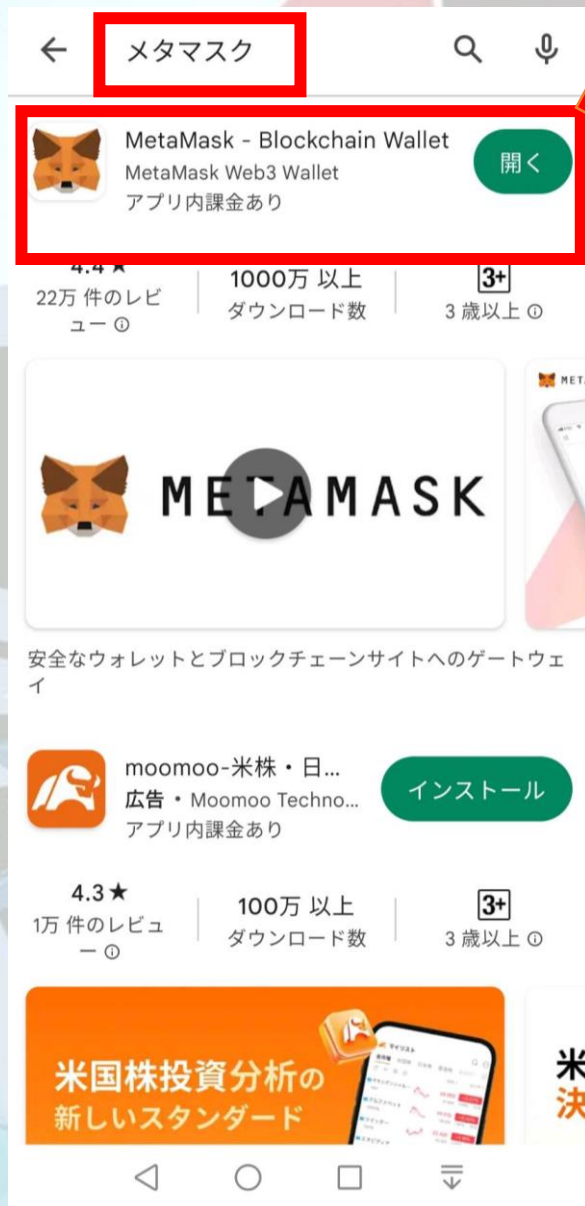
# それぞれのアプリストアからダウンロードできます

## 今回はAndroidを例に説明します

- Androidの方は  
こちらGoogle Play Storeから [🔗](#)
- iPhoneの方は  
こちらApp Storeから [🔗](#)


# Google Play Storeでメタマスクを検索します

**選択**




**インストール**

Finch



**開く**



**開始**



貨 **anch**

METAMASK

## ウォレットのセットアップ

既存のウォレットをインポートするか、新しいウォレットを作成して

# 新規ウォレット を作成

秘密のリカバリーフレーズを使用し、ウォレットをインポートします

新規ウォレットを作成

# パスワード

# ローマ字、数字、記号を

# 組合せると良い

# 同じパスワード

# チェックを入れる

←

METAMASK

パスワードを作成

このパスワードはこのデバイスでのみMetaMaskウォレットのロックを解除します。

新しいパスワード

非表示

test@1234@abcd

パスワードの強度: 強

パスワードの確認

test@1234@abcd



8文字以上必要です

MetaMaskがこのパスワードを復元できないことを理解しています。  
[詳細。](#)

パスワードを作成

# パスワードを作成

METAMASK



ウォレットを作成中...

少しだけお待ちください

**シークレット  
リカバリーフレーズの  
重要説明  
(シードフレーズ)**



METAMASK

1 パスワードを作成 2 ウォレットの安全を確保 3 秘密のリカバリーフレーズの確認

ウォレットの安全を確保

Securing MetaMask  
**Secret Recovery Phrase**

MetaMask はサイトやアプリケーションに接続する新たな手段となります。

資金を失うリスクを回避しましょう。秘密のリカバリーフレーズを信頼できる場所に保管して、ウォレットを保護してください。これは、アプリにログインできなくなったり、新しいデバイスに変えた場合にウォレットを復元できる唯一の方法です。

**開始**



通知  
しません)

開始

強く推奨

ench



METAMASK

- 1 パスワードを作成
- 2 ウォレットの安全を確保
- 3 秘密のリカバリーフレーズの確認



## ウォレットの安全を確保

ウォレットの **秘密のリカバリーフレーズ**を安全に保管

**i** 重要な理由

### 手動

秘密のリカバリーフレーズを紙に書き留めて、安全な場所に保管してください。

セキュリティレベル: 非常に強い

- 次のような
- ・紛失する
  - ・保管場所を
  - ・誰かに見つ

# 開始

他のオプション: 紙でなく保管できません!

保管のコツ:

- ・銀行の金庫に保管する
- ・金庫に保管する
- ・複数の秘密の場所に保管する

開始

# 先程のパスワード入力

## パスワードの確認

続行する前にパスワードの確認が必要です

.....

確認

# 確認

ch





# METAMASK

- 1 パスワードを作成
- 2 ウォレットの安全を確保
- 3 秘密のリカバリーフレーズの確認

## 秘密のリカバリーフレーズを書き留めてください

これは秘密のリカバリーフレーズです。紙に書き留めて、安全な場所に保管してください。次のステップで(正しい順序で)再入力するよう求められます。

# 表示

秘密のリカバリーフレーズを表示するにはタップしてください

誰にも知られていないことを確認してください。

表示

続行

# ノートやメモで厳重保管

## 秘密のリカバリーフレーズを書き留めてください

これは秘密のリカバリーフレーズです。紙に書き留めて、安全な場所に保管してください。次のステップで(正しい順序で)再入力するよう求められます。

1. shock

7. small

2. bulk

8. very

3. best

9. beyond

4. payment

10. submit

5. verify

11. laugh

6. trophy

12. burden

続行

# 続行

ch



# METAMASK

- 1 パスワードを作成
- 2 ウォレットの安全を確保
- 3 秘密のリカバリーフレーズの確認

## 秘密のリカバリーフレーズの確認

各単語を表示された順序通りに選択してください。

**フレーズを1~12まで  
順番に選択**

- 5.
- 6.
- 11.
- 12.

- beyond
- best
- burden
- small
- bulk
- very
- shock
- trophy
- laugh
- payment
- submit
- verify

バックアップを完了



# METAMASK

- 1 パスワードを作成
- 2 ウォレットの安全を確保
- 3 秘密のリカバリーフレーズの確認

## 秘密のリカバリーフレーズの確認

各単語を表示された順序通りに選択してください。

- 1. shock
- 2. bulk
- 3. best
- 4. payment
- 5. verify
- 6. trophy
- 7. small
- 8. very
- 9. beyond
- 10. submit
- 11. laugh
- 12. burden

成功

バックアップを完了

**バックアップ完了**

ench

# METAMASK

- 1 パスワード作成
- 2 ウォレットの安全を確保
- 3 秘密のリカバリーフレーズの確認

## おめでとうございます

ウォレットが保護されました。秘密のリカバリーフレーズを安全に保管するのは、ユーザーの責任であることをお忘れなく。

**完了**

を残しますか？

秘密のリカバリーフレーズを紛失すると、MetaMaskでは復元できません。秘密のリカバリーフレーズは「設定」>「セキュリティ」>「プライバシー」で確認できます。

[詳細](#)

完了



## セキュリティアップデートを自動的に確認しますか？

自動的にアップデートを確認すると、GitHub サーバーに IP アドレスが開示される可能性があります。これにより、当該 IP アドレスが MetaMask を使用していることは明らかになりますが、他の情報やアカウントのアドレスは一切開示されません。

**どちらを選択してもOK**

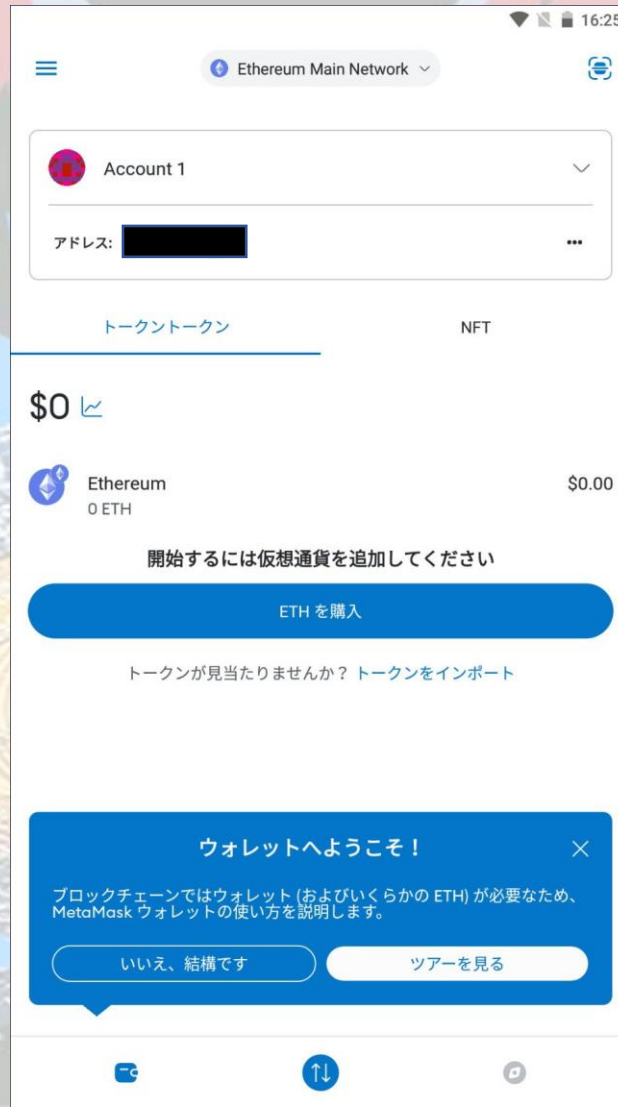


自動セキュリティチェックを有効にする

結構です

# スマホのメタマスクアプリに

# ウォレットが作成されました



# 仮想通貨マンch

# パソコンの ウェブブラウザ版 (スマホウォレットのインポート)

**Windows、Macで操作は同じ**

仮想通貨manch

こちらのウェブブラウザで利用できます

今回はGoogleChromeを例に説明します

- Google Chromeの方はこちら [🔗](#)
- FireFoxの方はこちら [🔗](#)
- Braveの方はこちら [🔗](#)
- Microsoft Edgeの方はこちら [🔗](#)
- Operaの方はこちら [🔗](#)

GoogleChromeで

「MetaMask」と検索します



Google

Search bar containing the text "metamask" and icons for voice search and image search.



ウェブストア



ショートカット...

# MetaMaskをクリック

約 17,400,000 件 (0.26 秒)

 Google  
<https://chrome.google.com/detail/metamask/nkbi...>

**MetaMask**  
 EthereumのID管理プラグイン **MetaMask**は、Ethereumを用いる分散型アプリケーション (DApps)にアクセスしやすくするためのプラグインです。



 MetaMask  
<https://metamask.io> · このページを訳す


## MetaMask: The crypto wallet for Defi, Web3 Dapps and NFTs

MetaMask is the leading self-custodial wallet. The safe and simple way to access blockchain applications and web3. Trusted by millions of users worldwide.

[Download MetaMask Today](#) · [Support](#) · [MetaMask Learn](#) · [MetaMask Institutional](#)

### 他の人はこちらも質問 :

- MetaMaskのメリットは何ですか? ▼
  - メタマスクは安全ですか? ▼
  - MetaMaskの料金はいくらですか? ▼
  - メタマスクは必要ですか? ▼
- [フィードバック](#)



## MetaMask

ソフトウェア

MetaMaskは、Ethereum系ブロックチェーンの通貨や NFTを一括で補充・管理できるソフトウェアウォレットであり、ブラウザ拡張機能版とモバイルアプリ版がある。2016年9月に公開され、ConsenSysという会社によって開発・運営されている。 [ウィキペディア](#)

**プラットフォーム:** ブラウザ拡張機能、モバイルアプリ

**初リリース日:** 2016年

**プログラミング言語:** JavaScript

**対応OS:** iOS; Android

**開発元:** ConsenSys

他の人はこちらを検索 他 10 件以上を表示




# Chromeウェブストアに飛びます

MetaMask - Chrome ウェブストア

chrome ウェブストア

ホーム > 拡張機能 > MetaMask

 MetaMask  
metamask.io

★★★★★ 3,065 ⓘ | 仕事効率化 | ユーザー数: 10,000,000+ 人

Chrome に追加

追加を選択

概要 プライバシーへの取り組み レビュー サポート 関連アイテム

What is MetaMask?

後で見る 共有

ch

ホーム > 拡張機能 > MetaMask



# MetaMask

metamask.io

★★★★★ 3,065 ⓘ

仕事効率化 | ユーザー数: 10,000,000+ 人



「MetaMask」を追加しますか？

次の権限にアクセス可能:

すべてのウェブサイト上にある自分の全データの読み取りと変更

通知を表示

コピーして貼り付けるデータの修正

拡張機能を追加

キャンセル

確認しています...

**拡張機能を追加**

概要

プライバシーへの取り組み

レビュー

サポート

関連アイテム



What is MetaMask?

後で見る

共有



ch



ホーム > 拡張機能 > MetaMask



MetaMask

metamask.io

確認しています...

★★★★★ 3,065 | 仕事効率化 | ユーザー数: 10,000,000+ 人

概要

プライバシーへの取り組み

レビュー

サポート

関連アイテム

**追加の準備が始まります**



nkbihfbeogaeaoehl...crx  
Chrome に追加...

すべて表示



「MetaMask」が Chrome に追加されました

この拡張機能を使用するには、このアイコンをクリックするか、Alt+Shift+M を押します。

[ショートカットの管理](#)

お使いのどのパソコンでも同じ拡張機能を使用するには、同期を有効にします

[Redacted]

[同期を有効にする...](#)

Chrome から削除します

**こちらの表示が出た場合は同期を有効にする**



関連アイテム



日本語

## 始めましょう

MetaMaskは何百万人にも信頼されている安全なウォレットで、すべての人々によるWeb3の世界へのアクセスを可能にしています。



**利用規約を読んでチェック  
新規ウォレットを作成**

 I agree to Metamask's 利用規約

新規ウォレットを作成

既存のウォレットをインポート



日本語

## MetaMask の改善にご協力ください

MetaMask は、ユーザーによる MetaMask の使用状況をより詳細に把握するため、使用データを収集したいと考えています。このデータは、使用状況に基づくサービスの改善を含め、サービスの提供を目的に使用されま

す。  
MetaMask は...

- ✓ いつでも設定からオプトアウトできるようにします
- ✓ 匿名のクリックおよびページ閲覧イベントを送信
- ✗ サービスの提供に不要な情報 (キー、アドレス、トランザクションハッシュ、残高) を収集することは、**一切ありません**
- ✗ ユーザーの完全な IP アドレスを収集することは、**一切ありません\***
- ✗ データを販売することは**一切ありません**。絶対です！

**どちらを選択してもOK**

... (同意する) ...  
... (拒否する) ...

同意します

結構です

1

シークレットリカバリーフレーズの確認

2

パスワードを作成

## 秘密のリカバリーフレーズでウォレットにアクセス

**このような画面が出たら一度  
スマホ版メタマスクに移動**

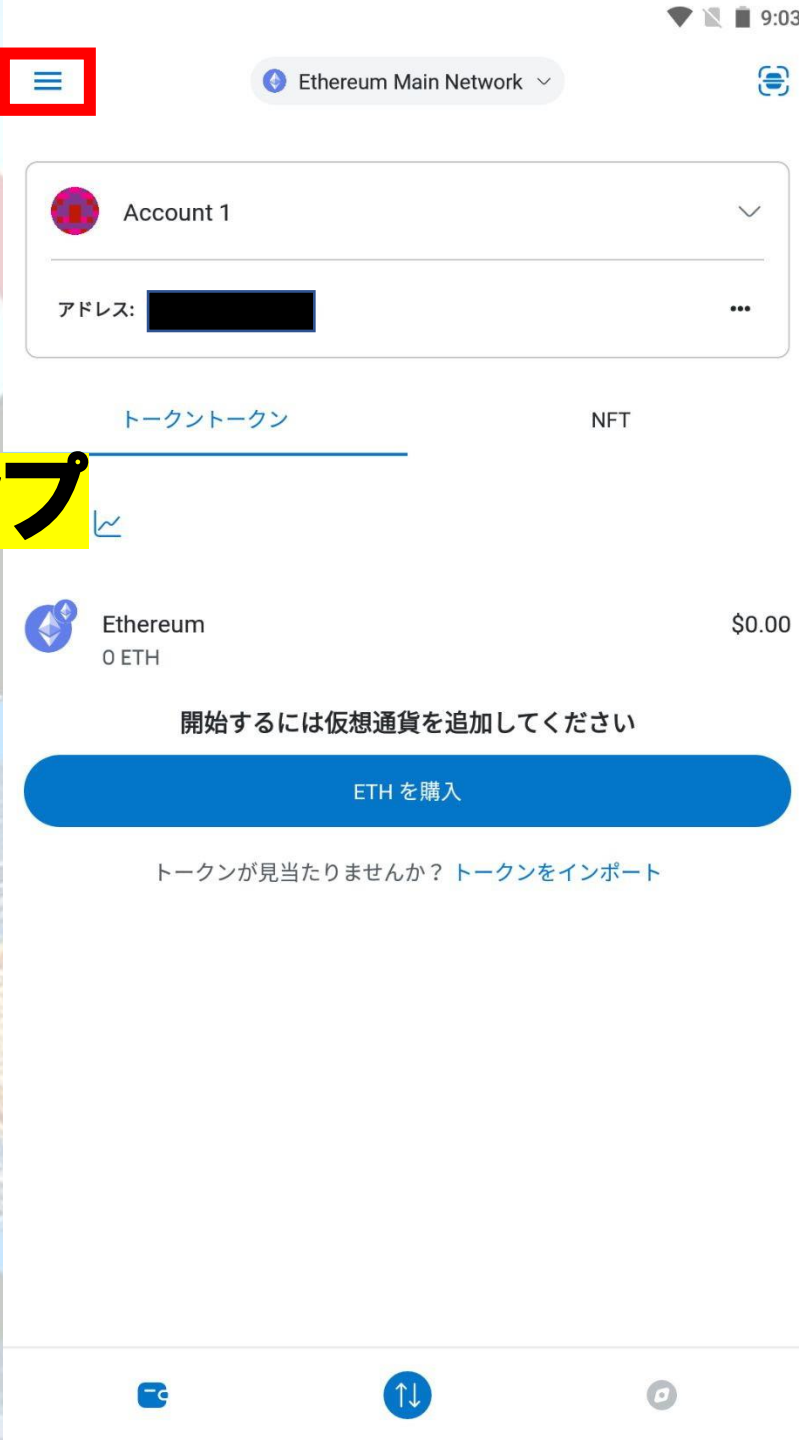
秘密のリカバリーフレーズを入力してください

12 語のフレーズがあります

秘密のリカバリーフレーズ全体をいずれかのフィールドに張り付けできます。

1.	<input type="text"/>	2.	<input type="text"/>	3.	<input type="text"/>
4.	<input type="text"/>	5.	<input type="text"/>	6.	<input type="text"/>
7.	<input type="text"/>	8.	<input type="text"/>	9.	<input type="text"/>
10.	<input type="text"/>	11.	<input type="text"/>	12.	<input type="text"/>

左上の三本線をタップ



仮想通貨マンch



設定をタップ



METAMASK



Account 1 ▾

\$0

送信

資金を追加

アクティビティ

パブリックアドレスを共有する

Etherscanで表示

設定

サポート

機能をリクエスト

ロック

仮想通貨マンch

# セキュリティとプライバシーをタップ



## セキュリティとプライバシー

プライバシー設定、MetaMetrics、秘密鍵、ウォレットの秘密のリカバリーフレーズ

## 詳細設定

開発者機能、アカウントのリセット、テストネットのセットアップ、ステータスログ、IPFS ゲートウェイ、カスタム RPC

## 連絡先

アカウントを追加、編集、削除、管理します

## ネットワーク

カスタムRPCネットワークの追加と編集

## 仮想通貨を購入

地域、その他...

## 実験的

WalletConnect 他...

## MetaMaskについて

## セキュリティ

### ウォレットを保護



**フレーズを公開する**

紙やパスワードマネージャー、クラウドなど、さまざまな場所に秘密のリカバリーフレーズを保管して、ウォレットを守りましょう。

✔ 秘密のリカバリーフレーズのバックアップ

秘密のリカバリーフレーズを表示

## パスワード

デバイスでMetaMaskアプリのロックを解除するための強いパスワードを選択してください。このパスワードを紛失した場合、ウォレットを再インポートするのに秘密のリカバリーフレーズが必要になります。

パスワードを変更

## 自動ロック

アプリケーションが自動的にロックされるまでの時間を選択してください。

30秒後

仮想通貨マンch

セキュリティ

ウォレットを保護

セキュリティの質問



秘密のリカバリーフレーズを表示するには、  
2つの質問に正しく答える必要があります。

**開始**



開始

詳細

パスワードを変更

自動ロック

アプリケーションが自動的にロックされるまでの時間を選択してください。

30秒後

仮想通貨マンch

← セキュリティとプライバシー

セキュリティ

ウォレットを保護



1 / 2



秘密のリカバリーフレーズをなくした場合、  
MetaMask は...

それを取り戻すことができます

どうすることもできません

詳細

デバイスでMetaMaskアプリのロックを解除するための強いパスワードを選択してください。このパスワードを紛失した場合、ウォレットを再インポートするのに秘密のリカバリーフレーズが必要になります。

パスワードを変更

自動ロック

アプリケーションが自動的にロックされるまでの時間を選択してください。

30秒後

**こちらを選択**



仮想通貨マンch

セキュリティ

ウォレットを保護

1 / 2



正解です！秘密のリカバリーフレーズは誰にも取り戻すことができません

書き留めたり金属に掘ったり、いくつかの秘密の場所に保管したりして、絶対になくさないようにしてください。なくした場合、一生戻ってきません。

続行

詳細

してください。このパスワードを紛失した場合、ウォレットを再インポートするのに秘密のリカバリーフレーズが必要になります。

パスワードを変更

自動ロック

アプリケーションが自動的にロックされるまでの時間を選択してください。

30秒後

**続行**



仮想通貨マンch

← セキュリティとプライバシー

セキュリティ

ウォレットを保護

2 / 2

×

誰かに秘密のリカバリーフレーズを尋ねられたら、それがサポート担当者であっても...

あなたは騙されようとしています

教えるべきです

詳細

デバイスでMetaMaskアプリのロックを解除するための強いパスワードを選択してください。このパスワードを紛失した場合、ウォレットを再インポートするのに秘密のリカバリーフレーズが必要になります。

パスワードを変更

自動ロック

アプリケーションが自動的にロックされるまでの時間を選択してください。

30秒後

**こちらを選択**

仮想通貨マンch

セキュリティ

ウォレットを保護

2 / 2



正解です！秘密のリカバリーフレーズは決して誰にも教えてはいけません

秘密のリカバリーフレーズが必要だと言われたら、それは嘘です。教えてしまったら資産を盗まれます。

続行

詳細

してください。このパスワードを紛失した場合、ウォレットを再インポートするのに秘密のリカバリーフレーズが必要になります。

パスワードを変更

自動ロック

アプリケーションが自動的にロックされるまでの時間を選択してください。

30秒後

**続行**

仮想通貨マンch



**パスワードを入力**

← 秘密のリカバリーフレーズを表示

The **リカバリーフレーズ (SRP)** gives ウォレット、資金、アカウントへのフルアクセスを可能にします。

MetaMaskは **ノンカストディアルウォレット**です そのため、ユーザーが**SRP**の唯一の所有者となります。



誰にも画面を見られていないことを確認してください。  
MetaMaskサポートがこれを求めることはありません。

先に進むにはパスワードを入力してください

.....

キャンセル

次へ

**入力したら次へをタップ**

仮想通貨マンch

数秒間長押し



← 秘密のリカバリーフレーズを表示

The **リカバリーフレーズ (SRP)** gives ウォレット、資金、アカウントへのフルアクセスを可能にします。

MetaMaskは **ノンカस्टディアルウォレット**です そのため、ユーザーが**SRP**の唯一の所有者となります。



誰にも画面を見られていないことを確認してください。  
MetaMaskサポートがこれを求めることはありません。

先に進むにはパスワードを入力してください

SRPは安全に保管してください



秘密のリカバリーフレーズがあれば、ウォレットと資金に完全にアクセスできます。

誰にも教えないでください。MetaMask サポートがこの情報を尋ねることはなく、もし尋ねられた場合はフィッシング詐欺の可能性があります。



長押ししてSRPを表示

仮想通貨マンch

**12個のフレーズを  
確認しパソコンに  
入力**

**※フレーズは  
誰にも教えない！**

← 秘密のリカバリーフレーズを表示

The リカバリーフレーズ (SRP) gives ウォレット、資金、アカウントへのフルアクセスを可能にします。

MetaMaskは ノンカस्टディアルウォレットです そのため、ユーザーがSRPの唯一の所有者となります。



誰にも画面を見られていないことを確認してください。  
MetaMaskサポートがこれを求めることはありません。

テキスト

QRコード

秘密のリカバリーフレーズ



完了

**パソコンに入力後  
完了**

仮想通貨マンch



日本語

1

シークレットリカバリーフレーズの確認

2

パスワードを作成

## 秘密のリカバリーフレーズでウォレットにアクセス

MetaMaskはユーザーのパスワードを復元できません。代わりに秘密のリカバリーフレーズを使用して所有者を確認し、ウォレットを復元して新しいパスワードを設定します。まずはじめに、ウォレットの作成時に提供された秘密のリカバリーフレーズを入力してください。 [詳細](#)

秘密のリカバリーフレーズを入力してください

12語のフレーズがあります

秘密のリカバリーフレーズ全体をいずれかのフィールドに張り付けできます。

1. ....	2. ....	3. ....
4. ....	5. ....	6. ....
7. ....	8. ....	9. ....
10. ....	11. ....	12. ....

シークレットリカバリーフレーズの確認

12個のフレーズを入力

確認をタップ



日本語



シークレットリカバリーフレーズの確認

パスワードを

# パスワードを作成

このパスワードは、このデバイスでのみMetaMask! ロックを解除します。MetaMaskはこのパスワードを復元できません。

**新しいパスワードを入力  
※既存パスワードでもOK**

新しいパスワード (最低8文字)




パスワードの強度: 強

パスワードの確認

私はMetaMaskがこのパスワードを復元できないことを理解しています。詳細

**インポートをタップ**





日本語



## ウォレットが作成されました

ウォレットが正常に保護されました。シークレットリカバリーフレーズを安全かつ機密に保管してください。これはユーザーの責任です!

ご注意:

- MetaMaskはシークレットリカバリーフレーズを復元できません。
- MetaMaskがユーザーのシークレットリカバリーフレーズを確認することは絶対にありません。
- 誰に対してもシークレットリカバリーフレーズは決して教えないでください。資金が盗ま
- [詳細](#)

**了解をタップ**

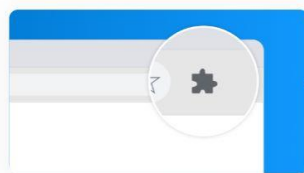
詳細設定

了解!

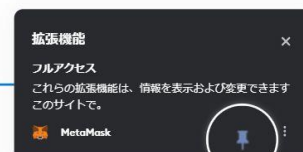
# MetaMaskのインストールが完了しました!

MetaMaskをブラウザにピン留めすることで、アクセスしやすくなり、トランザクションの確認を簡単に表示できるようになります。

1 ブラウザの拡張機能アイコンをクリックします



2 MetaMaskをピン留めする



**次へをタップ**

次へ

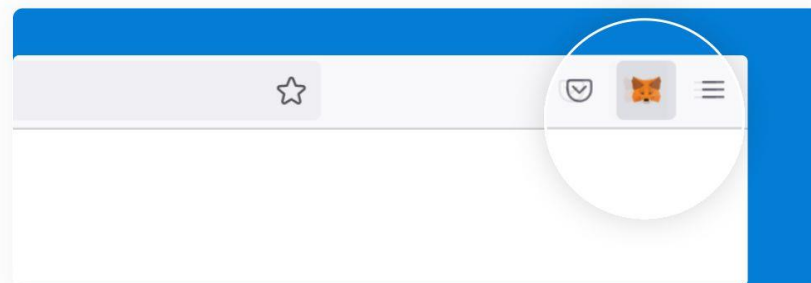


日本語

## MetaMaskのインストールが完了しました!

拡張機能をクリックしてMetaMaskを開き、ワンクリックでウォレットにアクセスできます。

ブラウザの拡張機能アイコンをクリックすると、すぐにアクセスできます



**すべて完了をタップ**

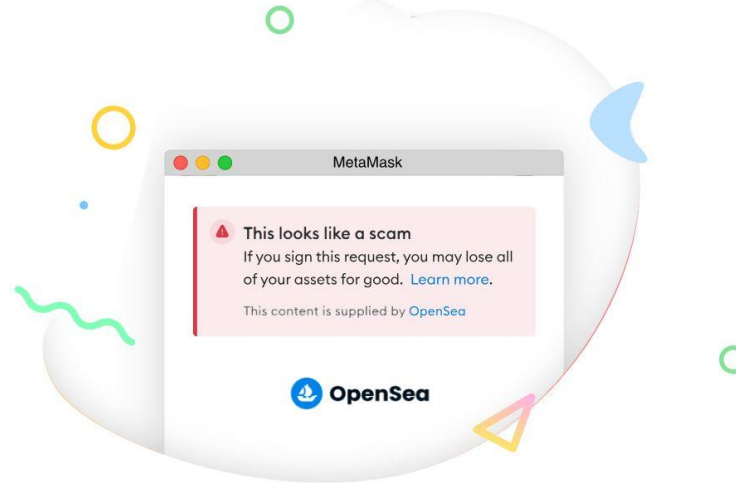
完了





### 新機能

Stay safe with security alerts




Get alerts from third parties when you may have received a malicious request.

OpenSea is the first provider for this feature. More providers coming soon!

Always be sure to do your own due diligence before approving any requests.

[Enable security alerts](#)

See your NFTs like never before

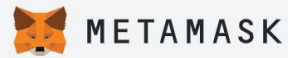


**新機能の説明は  
×で閉じる**

Tokens  
0 ETH  
\$0.00 USD

ビティ

ch



イーサリアムメインネット

Account 1

0 ETH 

\$0.00 USD

購入 送金 スワップ Bridge

Tokens NFT アクティビティ

0 ETH  
\$0.00 USD

トークンが見当たりませんか？  
リストを更新 または トークンをインポート

アシスタンスが必要な場合は、[MetaMaskサポート](#)にお問い合わせください

# スマホ版とPC版の連携ができました

ch

# パソコンの ウェブブラウザ版

**Windows、Macで操作は同じ**

仮想通貨マン<sup>ch</sup>


こちらのウェブブラウザで利用できます

今回はGoogleChromeを例に説明します

- Google Chromeの方はこちら [🔗](#)
- FireFoxの方はこちら
- Braveの方はこちら
- Microsoft Edgeの方はこちら
- Operaの方はこちら

GoogleChromeで

「MetaMask」と検索します



Google

Search bar containing the text "metamask" and icons for voice search and image search.



ウェブストア



ショートカット...

# MetaMaskをクリック

約 17,400,000 件 (0.26 秒)

 Google  
<https://chrome.google.com/detail/metamask/nkbi...>

**MetaMask**  
 EthereumのID管理プラグイン **MetaMask**は、Ethereumを用いる分散型アプリケーション (DApps)にアクセスしやすくするためのプラグインです。



 MetaMask  
<https://metamask.io> · このページを訳す

## MetaMask: The crypto wallet for Defi, Web3 Dapps and NFTs


**MetaMask** is the leading self-custodial wallet. The safe and simple way to access blockchain applications and web3. Trusted by millions of users worldwide.

[Download MetaMask Today](#) · [Support](#) · [MetaMask Learn](#) · [MetaMask Institutional](#)

### 他の人はこちらも質問 :

- MetaMaskのメリットは何ですか? ▼
- メタマスクは安全ですか? ▼
- MetaMaskの料金はいくらですか? ▼
- メタマスクは必要ですか? ▼

フィードバック



## MetaMask

ソフトウェア

MetaMaskは、Ethereum系ブロックチェーンの通貨や NFTを一括で補完・管理できるソフトウェアウォレットであり、ブラウザ拡張機能版とモバイルアプリ版がある。2016年9月に公開され、ConsenSysという会社によって開発・運営されている。 [ウィキペディア](#)

**プラットフォーム:** ブラウザ拡張機能、モバイルアプリ

**初リリース日:** 2016年

**プログラミング言語:** JavaScript

**対応OS:** iOS; Android

**開発元:** ConsenSys


他の人はこちらを検索 他 10 件以上を表示



# Chromeウェブストアに飛びます

chrome ウェブストア

ホーム > 拡張機能 > MetaMask

 **MetaMask**  
metamask.io

★★★★★ 3,065 ⓘ | 仕事効率化 | ユーザー数: 10,000,000+ 人

**Chrome に追加**

追加を選択

概要 プライバシーへの取り組み レビュー サポート 関連アイテム

What is MetaMask?  
後で見る 共有

ch

ホーム > 拡張機能 > MetaMask



# MetaMask

metamask.io

★★★★★ 3,065 ⓘ

仕事効率化 | ユーザー数: 10,000,000+ 人



「MetaMask」を追加しますか？

次の権限にアクセス可能:

すべてのウェブサイト上にある自分の全データの読み取りと変更

通知を表示

コピーして貼り付けるデータの修正

拡張機能を追加

キャンセル

確認しています...

**拡張機能を追加**

概要

プライバシーへの取り組み

レビュー

サポート

関連アイテム



What is MetaMask?

後で見る

共有



ch



ホーム > 拡張機能 > MetaMask



MetaMask

metamask.io

★★★★★ 3,065 | 仕事効率化 | ユーザー数: 10,000,000+ 人

確認しています...

概要

プライバシーへの取り組み

レビュー

サポート

関連アイテム

**追加の準備が始まります**



nkbihfbeogaeaoehl...crx  
Chrome に追加...

すべて表示



「MetaMask」が Chrome に追加されました

この拡張機能を使用するには、このアイコンをクリックするか、  
Alt+Shift+M を押します。

[ショートカットの管理](#)

お使いのどのパソコンでも同じ拡張機能を使用するには、同期を有効にします

同期を有効にする...

Chrome から削除します

**こちらの表示が出た場合は同期を有効にする**



関連アイテム



日本語

## 始めましょう

MetaMaskは何百万人にも信頼されている安全なウォレットで、すべての人々によるWeb3の世界へのアクセスを可能にしています。



**利用規約を読んでチェック  
新規ウォレットを作成**

 I agree to Metamask's 利用規約

新規ウォレットを作成

既存のウォレットをインポート



日本語



## MetaMask の改善にご協力ください

MetaMask は、ユーザーによる MetaMask の使用状況をより詳細に把握するため、使用データを収集したいと考えています。このデータは、使用状況に基づくサービスの改善を含め、サービスの提供を目的に使用されます。

MetaMask は...

- ✓ いつでも設定からオプトアウトできるようにします
- ✓ 匿名のクリックおよびページ閲覧イベントを送信
- ✗ サービスの提供に不要な情報 (キー、アドレス、トランザクションハッシュ、残高) を収集することは、**一切ありません**
- ✗ ユーザーの完全な IP アドレスを収集することは、**一切ありません\***
- ✗ データを販売することは**一切ありません**。絶対です！

一般データ保護規則 (EU) 2016/679 の目的に従い、このデータは集約され匿名化されます。

\* MetaMask で Infura をデフォルトの RPC プロバイダーとして使用する場合、Infura はトランザクションの送信時にユーザーの IP アドレスおよび Ethereum ウォレットアドレスを収集します。当社がこれらの情報を、システムによりこれら 2 つのデータが関連付けられる形で保管することはありません。データ収集の観点から見た Infura とのやり取りに関する詳細は、当社のアップデート [こちら](#) をご覧ください。Infura のプライバシー慣行全般に関する詳細は、[こちらのプライバシーポリシー](#) をご覧ください。

**どちらを選択してもOK**



同意します

結構です



パスワードを作成 安全なウォレット シークレットリカバリーフレーズの確認

**パスワード**

**ローマ字、数字、記号を  
組合せると良い**

**同じパスワード**

**チェックを入れる**

## パスワードを作成

は、このデバイスでのみMetaMaskウォレットのロックを解除します。MetaMaskはこのパスワードを復元できません。

新しいパスワード (最低8文字) 非表示

パスワードの強度: 強

パスワードの確認 ✓


私はMetaMaskがこのパスワードを復元できないことを理解しています。詳細

**新規ウォレットを作成**



### ウォレットの保護

始める前に、この短いビデオを見て、シークレットリカバリーフレーズとウォレットを安全に保つ方法について確認してください。



- 後で通知 (非推奨)
- ウォレットの安全を確保 (推奨)**

シークレットリカバリーフレーズとは何ですか?  
 リカバリーフレーズは12単語のフレーズで、ウォレットと資金への「マスターキー」となります。

シークレットリカバリーフレーズはどのように保管すべきですか?  
 • パスワードマネージャーに保存  
 • セーフティボックスに保管する。  
 • 書き留めて、複数の秘密の場所に保管してください。

シークレットリカバリーフレーズは共有すべきですか?  
 シークレットリカバリーフレーズはMetaMaskを含め、決して誰とも共有しないでください!

誰かにリカバリーフレーズを尋ねられたら、騙そうとしている可能性が高いです。

**シークレット  
 リカバリーフレーズの  
 重要説明  
 (シードフレーズ)**

**ウォレットの安全  
 を確保**





パスワードを作成      安全なウォレット      シークレットリカバリー  
フレーズの確認

## シークレットリカバリーフレーズを書き留めてください

この12単語のシークレットリカバリーフレーズを書き留めて、自分だけがアクセスできる信頼できる場所に保管してください。

### ヒント:

- パスワードマネージャーに保存
- セーフティボックスに保管する。
- 書き留めて、複数の秘密の場所に保管してください。



**シークレット  
リカバリーフレーズ公開**



シークレットリカバリーフレーズを公開



1. パスワードを作成

2. 安全なウォレット

3. シークレットリカバリー  
フレーズの確認

## シークレットリカバリーフレーズを書き留めてください

この12単語のシークレットリカバリーフレーズを書き留めて、自分だけがアクセスできる信頼できる場所に保管してください。

### ヒント:

- パスワードマネージャーに保存
- セーフティボックスに保管する。
- 書き留めて、複数の秘密の場所に保管してください。

1. mushroom	2. escape	3. country
4. bamboo	5. ocean	6. know
7. play	8. trust	9. stem
10. grit	11. range	12. tag

🔇 シードフレーズを非表示

📄 クリップボードにコピー

次へ

**ノートやメモで厳重保管**

**パソコンにも厳重保管**

**次へ**





日本語



パスワードを作成

安全なウォレット

シークレットリカバリー  
フレーズの確認

## シークレットリカバリーフレーズの 確認

**フレーズの穴埋め記載**

シークレットリカバリーフレーズの確認

- |             |           |            |
|-------------|-----------|------------|
| 1. mushroom | 2. escape | 3. country |
| 4. bamboo   | 5. ocean  | 6. know    |
| 7. play     | 8. trust  | 9. stem    |
| 10. grit    | 11. range | 12. tag    |

**確認**

確認



日本語



## ウォレットが作成されました

ウォレットが正常に保護されました。シークレットリカバリーフレーズを安全かつ機密に保管してください。これはユーザーの責任です!

ご注意:

- MetaMaskはシークレットリカバリーフレーズを復元できません。
- MetaMaskがユーザーのシークレットリカバリーフレーズを確認することは絶対にありません。
- 誰に対してもシークレットリカバリーフレーズは決して教えないでください。資金が盗まれる恐れがあります
- [詳細](#)

詳細設定

了解!

了解

## 詳細設定

MetaMaskはこれらの信頼できるサードパーティーサービスを使用して、製品の使いやすさと安全性を向上させています。

### 受信トランザクションを表示

ウォレットに受け取ったトランザクションを表示するには、Etherscanとの通信が必要です。EtherscanはユーザーのイーサリアムアドレスとIPアドレスにアクセスできます。プライバシーポリシーをご覧ください。

### フィッシング検出を使用

フィッシング検出アラートにはjsDeliverとの通信が必要です。jsDeliverはユーザーのIPアドレスにアクセスします。プライバシーポリシーをご覧ください。

### 強化されたトークン検出をオンにする

アカウントに送られたトークンを自動的に表示するには、サードパーティーサーバーと通信し、トークンの画像を取得する必要があります。これらのサーバーはユーザーのIPアドレスにアクセスできます。

### アカウント残高の一括リクエスト

当社は残高を早く表示できるよう、アカウントをまとめてInfuraにクエリを送ります。この機能をオフにすると、アクティブなアカウントのみクエリの対象となります。Dappsによっては、ウォレットを接続しないと機能しないものもあります。

### ネットワークを選択してください

当社では遠隔手続き呼出し(RPC)プロバイダーにInfuraを使用し、Ethereumデータにできるだけ信頼性の高いプライベートな形でアクセスできるようにしています。独自のRPCをお選びいただくこともできますが、どのRPCもトランザクションを実行するために、ユーザーのIPアドレスとEthereumウォレットを取得する点にご注意ください。Infuraによるデータの取扱いに関する詳細は、プライバシーポリシーをご覧ください。

### カスタム IPFS ゲートウェイを追加

IPFSゲートウェイにより、第三者がホスティングしているデータへのアクセスと表示が可能になります。カスタムIPFSゲートウェイを追加するか、デフォルトを引き続き使用できます。

### 残高とトークン価格チェッカーを表示

MetaMaskはCoinGeckoとCryptoCompareのAPIを使用して残高とトークンの価格を表示します。プライバシーポリシー

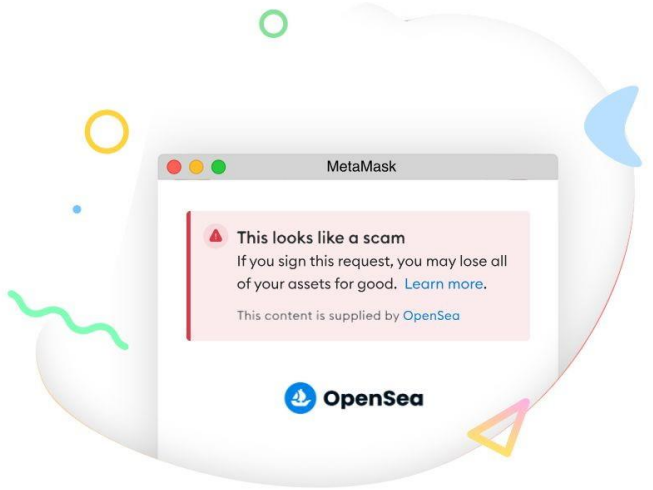
完了

完了



### 新機能

Stay safe with security alerts




Get alerts from third parties when you may have received a malicious request.

OpenSea is the first provider for this feature. More providers coming soon!

Always be sure to do your own due diligence before approving any requests.

[Enable security alerts](#)

See your NFTs like never before



**新機能の説明は  
×で閉じる**

Tokens

0 ETH  
\$0.00 USD

メインネット

ビティ

ch

# GoogleChromeに

インターネット



# メタマスクが追加されました



0 ETH

\$0.00 USD



購入



送金



スワップ



Bridge

Tokens

NFT

アクティビティ



0 ETH

\$0.00 USD



トークンが見当たりませんか？  
リストを更新 または トークンをインポート

アシスタンスが必要な場合は、[MetaMaskサポート](#)にお問い合わせください

ch

teogaeaoehlefnkodbefgpgknn/home.html#

右上にMetaMaskが  
ピン留めされます



1

求しました

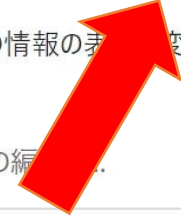
このサイトに拡張機能がアクセスするのを許可するには、クリックしてください。

 MetaMask 

アクセス不要  
これらの拡張機能は、このサイトの情報の変更を必要と  
していません。

 Adobe Acrobat : PDF の編... 

 拡張機能を管理 



2

Account 1



0 ETH

\$0.00 USD



購入



送金



スワップ



Bridge

NFT

アクティビティ

トークンが見当たりませんか？